

Инструкция

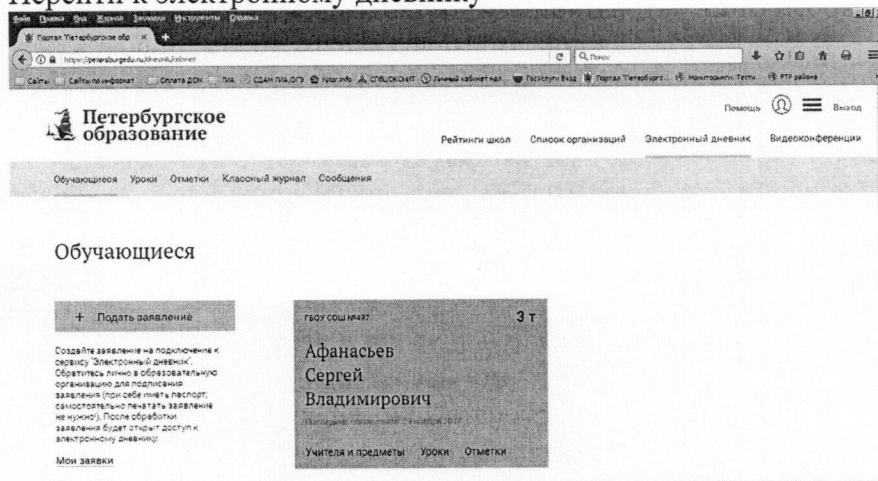
по предоставлению доступа заинтересованному лицу (второму родителю, ребенку ит.д.) к информации о текущей успеваемости на портале «Петербургское образование»

1. Заинтересованное лицо должно быть зарегистрировано на портале Петербургского образования по адресу своей электронной почты. Для этого необходимо:
 - 1.1. Зайти на портал <http://www.petersburgedu.ru>
 - 1.2. Указать адрес электронной почты E-mail на страничке регистрации
 - 1.3. Получить на указанный адрес письмо с портала, в котором дана ссылка. Перейти по ней. Указать и подтвердить пароль доступа к кабинету портала. Отослать. Если все было правильно введено должен быть осуществлен переход в личный кабинет.

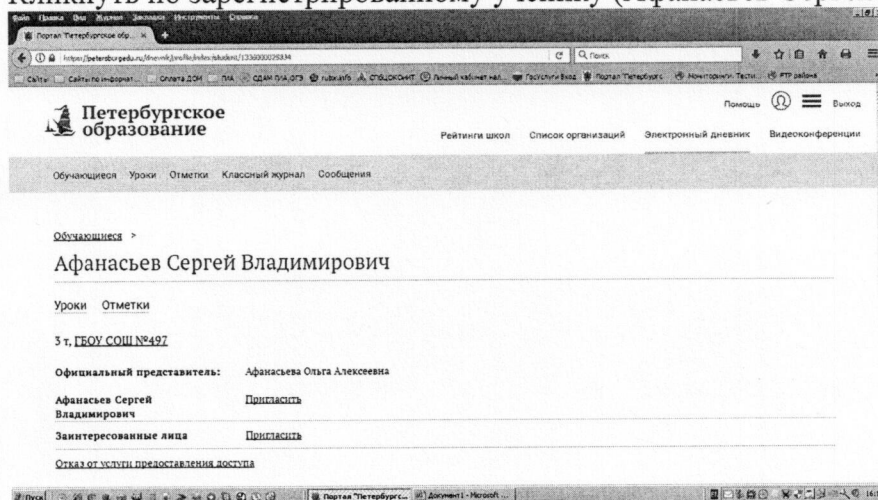
На этом процесс регистрации на портале заканчивается.

2. Родитель, имеющий доступ к portalу и прошедший регистрацию в школе предоставляет доступ заинтересованному лицу следующим образом:
 - 2.1. Необходимо зайти на портал Петербургского образования по адресу <http://www.petersburgedu.ru> и авторизоваться по своему электронному адресу почты и паролю

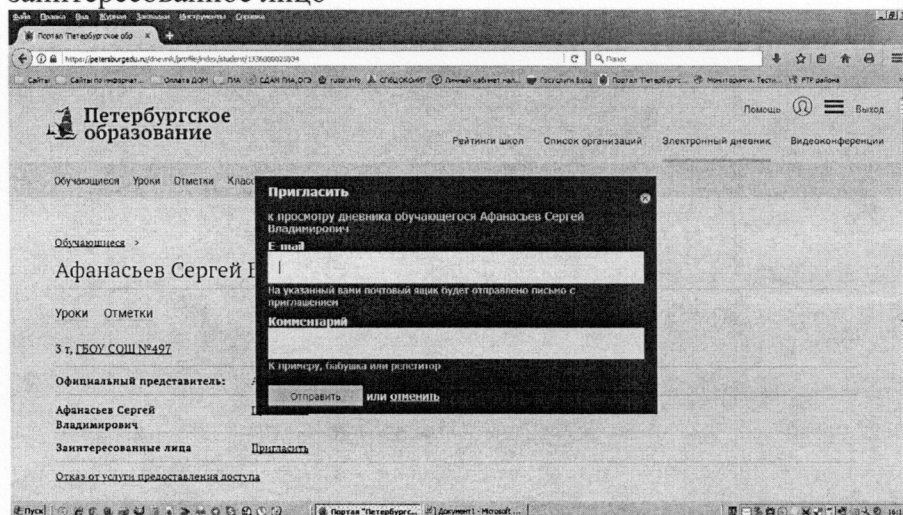
2.2. Перейти к электронному дневнику



2.3. Кликнуть по зарегистрированному ученику (Афанасьев Сергей Владимирович)



2.4. В появившемся окне кликнуть по «Пригласить» самого ребенка или заинтересованное лицо



- 2.5. Указать адрес электронной почты заинтересованного лица. Кликнуть отправить
- 2.6. На указанный (ОБЯЗАТЕЛЬНО ЗАРЕГИСТРИРОВАННЫЙ см. п.1) адрес придет письмо с текстом «Вас пригласили к просмотру Электронного дневника на портале "Петербургское образование". Для получения доступа перейдите по ссылке».
- 2.7. Заинтересованному лицу необходимо зайти в свою почту, открыть это письмо и кликнуть по ссылке.